

第51期決算説明会資料

(平成18年10月1日～平成19年9月30日)

平成19年12月10日(月)

日本フォームサービス株式会社

(証券コード: JASDAQ7869)



(事業の概要)

ソリューション1部：液晶、プラズマテレビ・モニター等のソリューション

ソリューション2部：サーバーラック、鍵管理システム、他特注品

特機部：特殊搬送、オーダーメイドマテハン機器

介護：介護事業

連結貸借対照表

(単位:百万円)

	第51期末		第50期末	
	平成19年9月30日現在		平成18年9月30日現在	
	金額	構成比	金額	構成比
流動資産	949.9	22.8	1,094.7	25.2
固定資産	3,211.3	77.2	3,245.0	74.8
資産合計	4,161.2	100.0	4,339.7	100.0

流動負債	904.3	21.7	935.4	21.6
固定負債	459.6	11.1	598.7	13.8
負債合計	1,364.0	32.8	1,534.1	35.4
純資産合計	2,797.2	67.2	2,805.6	64.6
負債純資産合計	4,161.2	100.0	4,339.7	100.0

(注)小数点第2位以下切捨て

連結損益計算書

(単位:百万円)

	第51期会計年度 自 平成18年10月1日 至 平成19年9月30日		第50期会計年度 自 平成17年10月1日 至 平成18年9月30日	
	金額	百分比	金額	百分比
売上高	2,887.1	100.0	3,252.9	100.0
売上原価	2,044.2	70.8	2,233.2	68.7
売上総利益	842.8	29.2	1,019.7	31.3
販売費及び一般管理費	798.5	27.7	776.8	23.8
営業利益	44.2	1.5	242.8	7.5
営業外損益	8.6	0.3	5.3	0.2
経常利益	52.9	1.8	237.4	7.3
特別損益	19.4	0.7	1.9	0.1
税金等調整前当期純利益	72.4	2.5	235.4	7.2
法人税等	40.0	1.4	101.5	3.1
当期純利益	32.4	1.1	133.8	4.1

(注)小数点第2位以下切捨て

貸借対照表(日本フォームサービス(株)個別)

(単位:百万円)

	第51期末		第50期末	
	平成19年9月30日現在		平成18年9月30日現在	
	金額	構成比	金額	構成比
流動資産	913.1	21.9	1,033.2	23.9
固定資産	3,255.5	78.1	3,287.2	76.1
資産合計	4,168.6	100.0	4,320.4	100.0
流動負債	941.9	22.6	932.0	21.6
固定負債	459.6	11.0	598.7	13.8
負債合計	1,401.6	33.6	1,530.8	35.4
純資産合計	2,767.0	66.4	2,789.6	64.6
負債純資産合計	4,168.6	100.0	4,320.4	100.0

(注)小数点第2位以下切捨て

損益計算書(日本フォームサービス(株) 個別)

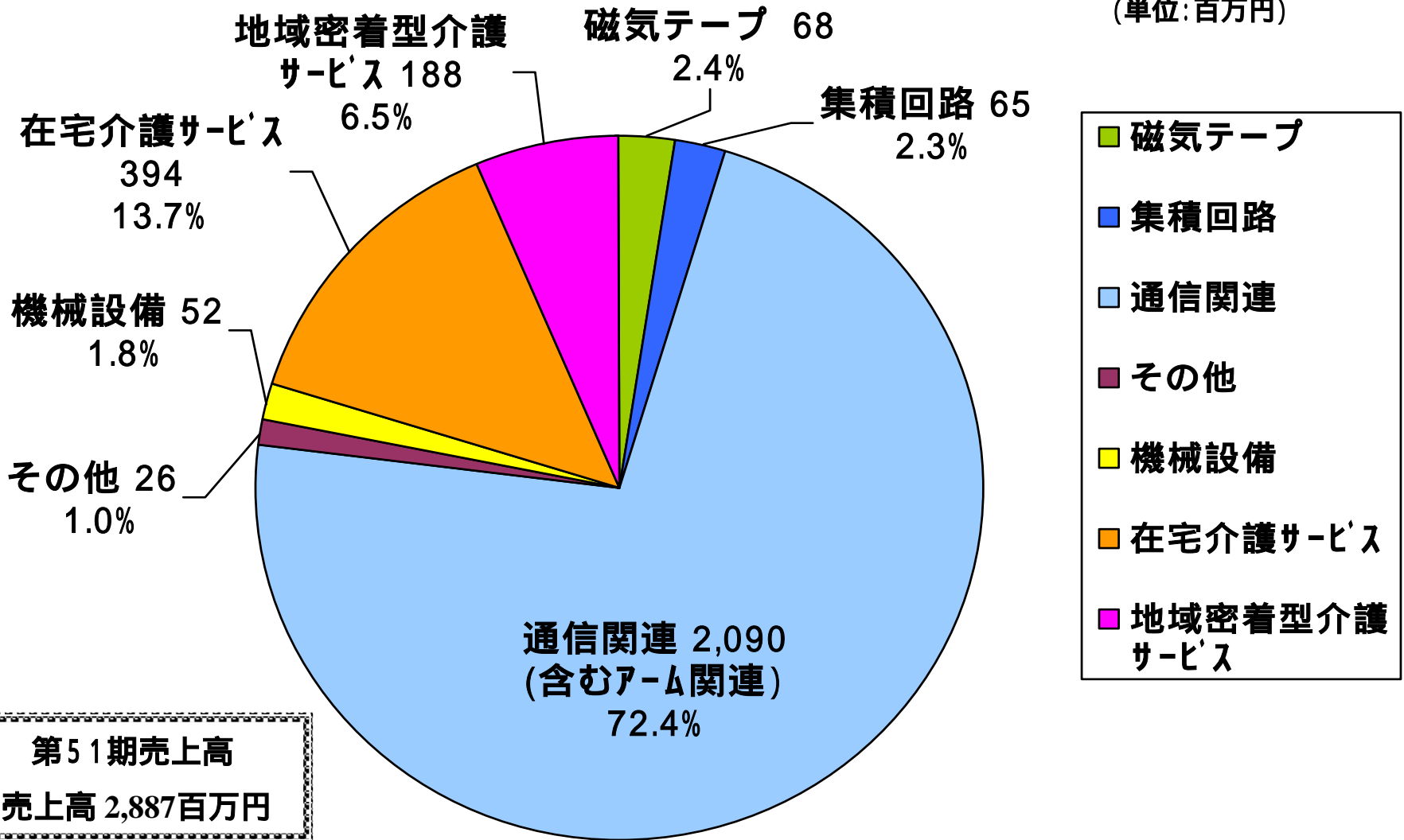
(単位:百万円)

	第51期会計年度 自 平成18年10月1日 至 平成19年9月30日		第50期会計年度 自 平成17年10月1日 至 平成18年9月30日	
	金額	百分比	金額	百分比
売上高	2,886.2	100.0	3,252.9	100.0
売上原価	2,112.8	73.2	2,320.5	71.3
売上総利益	773.3	26.8	932.3	28.7
販売費及び一般管理費	751.2	26.0	738.0	22.7
営業利益	22.1	0.8	194.2	6.0
営業外損益	8.1	0.2	7.0	0.2
経常利益	30.2	1.0	187.2	5.8
特別損益	19.4	0.7	1.9	0.1
税引前当期純利益	49.7	1.7	185.2	5.7
法人税等	31.4	1.1	87.4	2.7
当期純利益	18.2	0.6	97.8	3.0

(注)小数点第2位以下切捨て

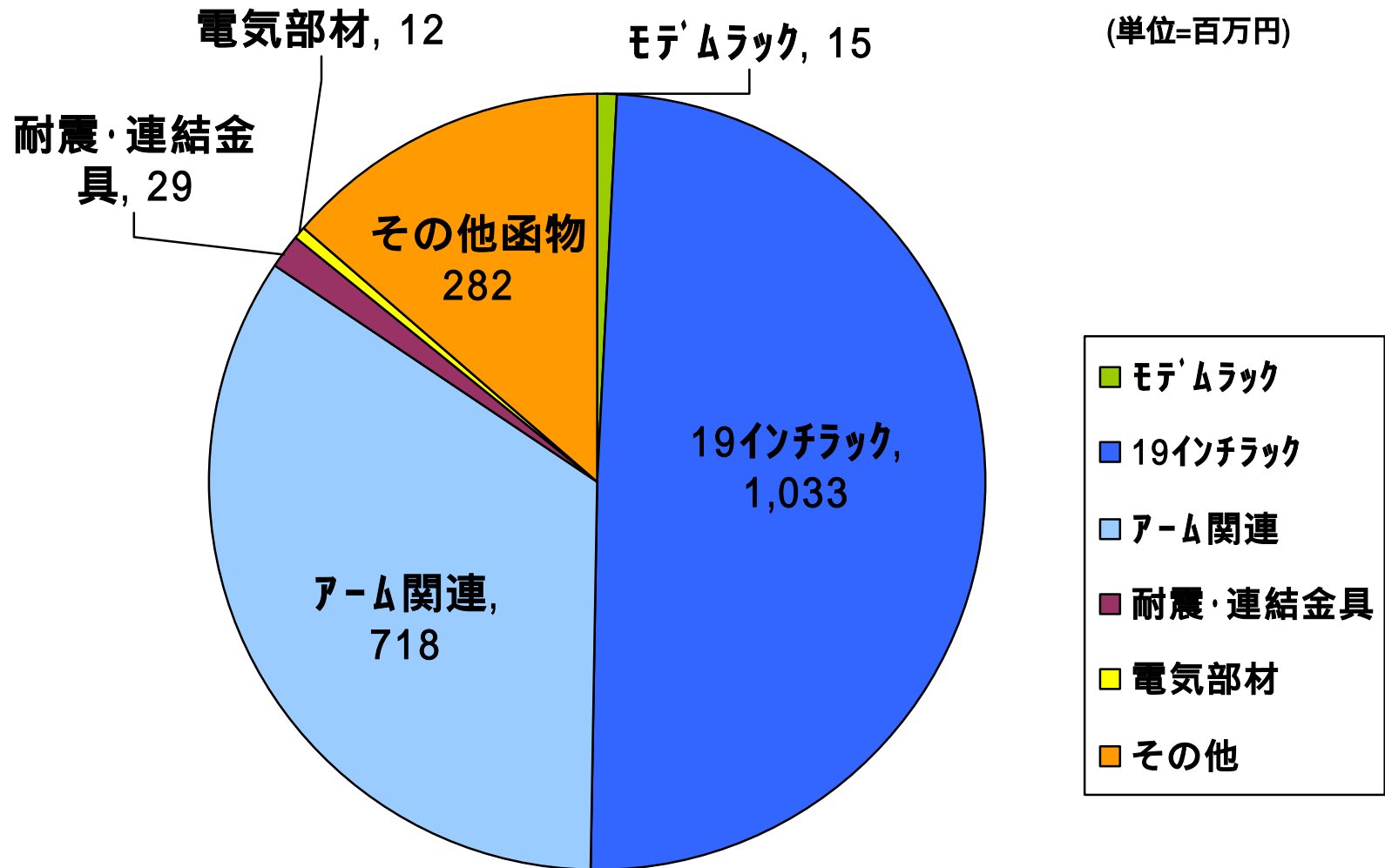
第51期セグメント別売上高(連結)

(単位:百万円)



第51期売上高
売上高 2,887百万円

第51期セグメント別売上高(連結) (通信関連の詳細)



(弊社を取り巻く環境及び問題点)

ソリューション1部

(液晶、プラズマ等)

弊社予想:シャープ、NEC、三菱、サムスン

モニター関連(30in~65in)で2007年は約20,000台、以降毎年20%以上の成長が見込める。

現在、弊社の取り付けおよびケーシングは、約18.4%のシェアであり、来年以降は25%以上を目指す。

モニターメーカーはモニターのみの販売であり、周辺機器は取扱メーカーである当社にて対応する。

**重要
項目**

大型薄型モニターをより薄く見せる壁掛け金具

熱問題、防塵問題をクリアにする。

いかに早く顧客対応するか。

(弊社を取り巻く環境及び問題点)

ソリューション2部

(サーバーラック・トラカ等)

通常のデータセンターの使用電力は、一般家庭の4万～5万件分だと言われており、その内約45%がサーバーを冷やす為の電力とされている。

地球温暖化、省エネ等を考慮したサーバーラック、例えば空冷、水冷等に依るサーバーラックで20%以上の消費電力を削減する。

通常のラックの需要は減少する。

本格的セキュリティー対策の鍵管理システムは、本体のみだけの管理ではなく、ネットワーク、イモビライザー、予約システム等を必要とする。

(弊社を取り巻く環境及び問題点)

特機部

(特殊搬送)

大手の搬送機器メーカーで既存のラインの一部変更、更新等にユーザーが苦慮しており、この部分の対応およびユーザー志向の特注品対応。

(弊社を取り巻く環境及び問題点)

介護事業部

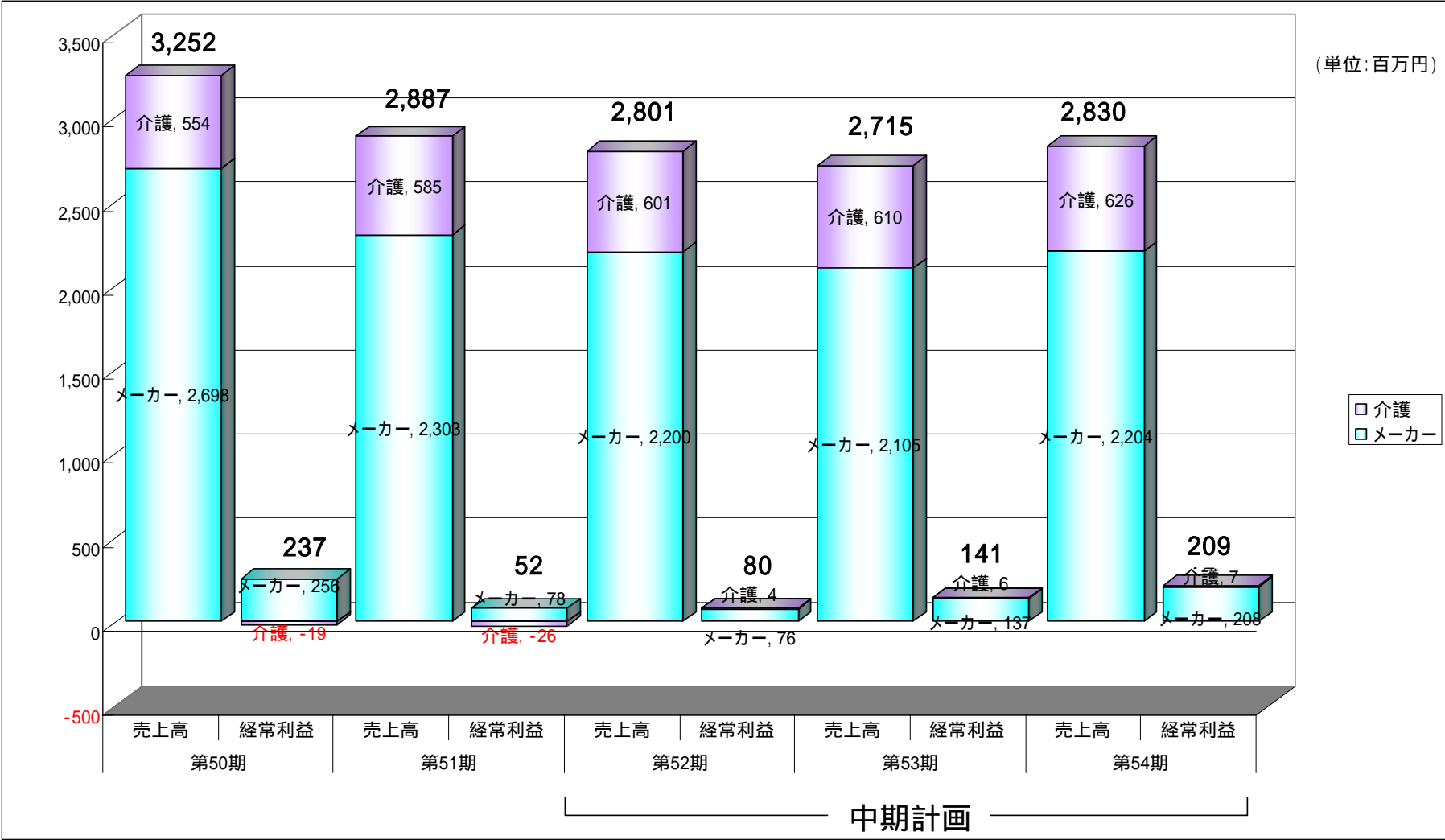
介護は原則、訪問介護は採算が合わない。
 介護予防・施設介護の必要が重視されている。
 平成19年4月以降黒字に転換

介護事業部 第51期月次推移

(単位:千円)

	10月	11月	12月	1月	2月	3月	4月	5月	6月	7月	8月	9月
経常利益	-7,024	-5,058	-7,504	-4,147	-6,207	-1,250	1,064	335	119	509	-1,754	-1,767

5年間の業績推移(連結)



5年間の業績推移(個別)

